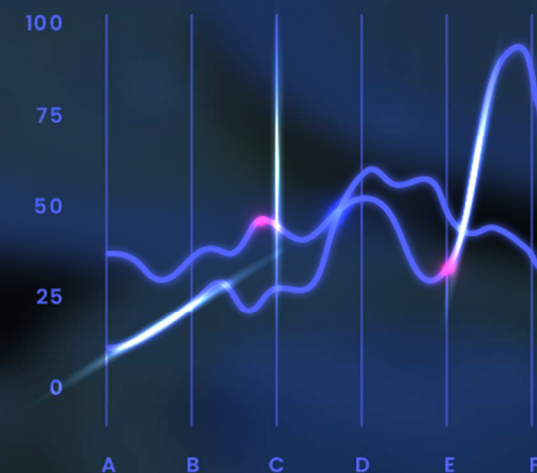




Indicadores econômicos de

# INFLAÇÃO

## Projeções Semanais



## 1 – ÍNDICE DE PREÇOS AO CONSUMIDOR AMPLO (IPCA)

As projeções futuras do IPCA que foram utilizadas neste material são realizadas pelo Banco Central e foram obtidas no seguinte link: <<https://www3.bcb.gov.br/expectativas2/#/consultaSeriesEstatisticas>>.

TABELA DE ÍNDICE DE PREÇOS AO CONSUMIDOR AMPLO – IPCA

Mês/ano	Índice do Mês (em %)	Índice Acumulado no Ano (em %)	Índice Acumulado nos últimos 12 Meses (em %)
Jan/2022	0,54	0,5400	10,3794
Fev/2022	1,01	1,5555	10,5436
Mar/2022	1,62	3,2007	11,2993
Abr/2022	1,06	4,2946	12,1315
Mai/2022	0,47	4,7848	11,7311
Jun/2022	0,67	5,4868	11,8867
Jul/2022	-0,68	4,7695	10,0692
Ago/2022	-0,36	4,3923	8,7271
Set/2022	-0,29	4,0896	7,1686
Out/2022	0,59	4,7037	6,4700
Nov/2022*	0,53	5,2587	6,0270
Dez/2022*	0,64	5,9323	5,9323

Fonte: IBGE e Banco Central.

Nota: (\*) Projeção do Banco Central (expectativas informadas nos últimos cinco dias úteis) divulgada em 02/12/2022.

## 2 – ÍNDICE NACIONAL DE PREÇOS AO CONSUMIDOR (INPC)

As projeções futuras do INPC que foram utilizadas neste material são realizadas pelo Banco Itaú e foram obtidas no seguinte link: <<https://www.itaubba-pt/analises-economicas/projecoes>>.

TABELA DO ÍNDICE NACIONAL DE PREÇOS AO CONSUMIDOR – INPC

Mês/ano	Índice do Mês (em %)	Índice Acumulado no Ano (em %)	Índice Acumulado nos últimos 12 Meses (em %)
Jan/2022	0,67	0,6700	10,5996
Fev/2022	1,00	1,6767	10,7971
Mar/2022	1,71	3,4154	11,7308
Abr/2022	1,04	4,4909	12,4655
Mai/2022	0,45	4,9611	11,8973
Jun/2022	0,62	5,6119	11,9196
Jul/2022	-0,60	4,9782	10,1248
Ago/2022	-0,31	4,6528	8,8258
Set/2022	-0,32	4,3179	7,1912
Out/2022	0,47	4,8082	6,4601
Nov/2022*	0,53	5,3636	6,1328
Dez/2022*	0,56	5,9537	5,9537

Fonte: IBGE e Banco Itaú.

Nota: \*Projeção do Banco Itaú consultada em 07/11/2022.

### 3 – ÍNDICE GERAL DE PREÇOS DO MERCADO (IGP-M)

As projeções futuras do IGPM que foram utilizadas neste material são realizadas pelo Banco Central e foram obtidas no seguinte link: <<https://www3.bcb.gov.br/expectativas2/#/consultaSeriesEstatisticas>>.

TABELA DO ÍNDICE GERAL DE PREÇOS DO MERCADO – IGP-M<sup>1</sup>

Mês/ano	Índice do Mês (em %)	Índice Acumulado no Ano (em %)	Índice Acumulado nos últimos 12 Meses (em %)
Jan/2022	1,82	1,8200	16,9198
Fev/2022	1,83	3,6833	16,1216
Mar/2022	1,74	5,4874	14,7679
Abr/2022	1,41	6,9748	14,6548
Mai/2022	0,52	7,5310	10,7119
Jun/2022	0,59	8,1655	10,7009
Jul/2022	0,21	8,3926	10,0748
Ago/2022	-0,70	7,6339	8,5875
Set/2022	-0,95	6,6113	8,2488
Out/2022	-0,97	5,5772	6,5170
Nov/2022	-0,56	4,9860	5,8994
Dez/2022*	0,41	5,4170	5,4170

Fonte: FGV e Banco Central.




Nota: (\*) Projeção do Banco Central (expectativas informadas nos últimos cinco dias úteis) – divulgada em 02/12/2022.

<sup>1</sup> [https://portalibre.fgv.br/sites/default/files/2022-11/igp-m\\_fgv\\_press-release-resumido\\_nov22nfnwdjdnth\\_0.pdf](https://portalibre.fgv.br/sites/default/files/2022-11/igp-m_fgv_press-release-resumido_nov22nfnwdjdnth_0.pdf)

## 4 – FOCUS: MEDIANA DAS EXPECTATIVAS DE MERCADO

## Focus | MEDIANAS DAS EXPECTATIVAS DE MERCADO

2 de dezembro de 2022

	2022				2023				2024		2025	
	Há 4 semanas	Há 1 semana	Hoje	Comp. semanal*	Há 4 semanas	Há 1 semana	Hoje	Comp. semanal*	Hoje	Comp. semanal*	Hoje	Comp. semanal*
<b>IPCA (%)</b> 	5,63	5,91	<b>5,92</b>	▲ (6)	4,94	5,02	<b>5,08</b>	▲ (3)	3,50	= (6)	3,00	= (73)
<b>PIB (var. %)</b> 	2,76	2,81	<b>3,05</b>	▲ (4)	0,70	0,70	<b>0,75</b>	▲ (1)	1,71	▲ (1)	2,00	= (56)
<b>CÂMBIO (R\$/US\$)</b> 	5,20	5,27	<b>5,25</b>	▼ (1)	5,20	5,25	<b>5,25</b>	= (1)	5,23	▲ (1)	5,21	▲ (1)
<b>SELIC (% a.a.)</b> 	13,75	13,75	<b>13,75</b>	= (24)	11,25	11,50	<b>11,75</b>	▲ (1)	8,50	▲ (2)	8,00	= (4)

\* comportamento dos indicadores desde o último Focus; os valores entre parênteses expressam o número de semanas em que vem ocorrendo o último comportamento.

▲ Aumento ▼ Diminuição = Estabilidade  
em relação ao Focus anterior

Link de acesso ao relatório da **ATA do Copom (Comitê de Política Monetária)** referente à última reunião ocorrida em 25 e 26 de outubro de 2022:

<<https://www.bcb.gov.br/publicacoes/atascopom/26102022>>.

## **SISTEMA FEDERAÇÃO DAS INDÚSTRIAS**

DO ESTADO DO PARANÁ

**Presidente**

Carlos Valter Martins Pedro

## **OBSERVATÓRIO SISTEMA FIEP**

**Gerente Executiva**

Marilia de Souza

**Coordenação de Assessoria**

**Econômica e de Crédito**

**Coordenador**

Marcelo Alves

**Equipe Econômica**

Evanio Felipe

Mari Santos

Eduardo Kreutz (estagiário)

**Projeto Gráfico e Diagramação**

Kátia Villagra

Mateus Bonn

Para saber mais, acesse:  
[observatoriosistemafiep.org.br](http://observatoriosistemafiep.org.br)

